







Ergebnis LT-Wahl 2012 - WK 82 - Erststimmen

Mit den Hotkeys
die Sie unterhalb der ersten Balkengrafik finden
können Sie gezielt zu den Ergebnissen
der einzelnen Gemeinden gelangen

Vorläufiges Endergebnis 113 Stimmbezirke

Bitte nutzen Sie den Browser-Knopf "Aktualisieren" oder "Neu laden",
um die neuesten Wahlergebnisse nachzuladen.

Wahlberechtigte:		110.150	
Wähler/innen:		68.457	
Gültige Erststimmen:		67.831	
Wahlbeteiligung:		62,15%	
Laumann (CDU)		45,09%	30.582 Stimmen
Veldhues (SPD)		36,30%	24.624 Stimmen
Friedrich (GRÜNE)		6,98%	4.734 Stimmen
Nolden (FDP)		2,96%	2.007 Stimmen
Bauer (DIE LINKE)		1,97%	1.336 Stimmen
Rottmann (PIRATEN)		6,30%	4.272 Stimmen

[zum Ergebnis Emsdetten](#) Hotkey: 1

[zum Ergebnis Hörstel](#) Hotkey: 2

[zum Ergebnis Ladbergen](#) Hotkey: 3

[zum Ergebnis Rheine](#) Hotkey: 4

[zum Ergebnis Saerbeck](#) Hotkey: 5

Für Internet-Explorer erst Alt+Hotkey drücken, dann Eingabetaste.

Für Firefox Alt+Umschalttaste+Hotkey drücken.







Für Netscape, Chrome und Safari(Windows) Alt+Hotkey drücken.

Für Opera erst Umschalttaste+Escape drücken, danach Hotkey.

Für Safari(Mac) und Konqueror Ctrl+Hotkey drücken.







Emsdetten Vorläufiges Ergebnis

25 Stimmbezirke

Wahlberechtigte:		27.213	
Wähler/innen:		17.761	
Gültige Erststimmen:		17.582	
Laumann (CDU)		41,80%	7.350 Stimmen
Veldhues (SPD)		38,02%	6.685 Stimmen
Friedrich (GRÜNE)		8,79%	1.545 Stimmen
Nolden (FDP)		2,57%	452 Stimmen
Bauer (DIE LINKE)		2,03%	357 Stimmen
Rottmann (PIRATEN)		6,49%	1.141 Stimmen







(Ende Emsdetten)

**Hörstel
Vorläufiges Ergebnis
20 Stimmbezirke**

Wahlberechtigte:		15.060	
Wähler/innen:		9.936	
Gültige Erststimmen:		9.866	
Laumann (CDU)		57,55%	5.678 Stimmen
Veldhues (SPD)		28,98%	2.859 Stimmen
Friedrich (GRÜNE)		5,20%	513 Stimmen
Nolden (FDP)		1,77%	175 Stimmen
Bauer (DIE LINKE)		1,23%	121 Stimmen
Rottmann (PIRATEN)		4,96%	489 Stimmen






(Ende Hörstel)

Ladbergen Vorläufiges Ergebnis 7 Stimmbezirke

Wahlberechtigte:		5.105	
Wähler/innen:		3.340	
Gültige Erststimmen:		3.310	
Laumann (CDU)		38,73%	1.282 Stimmen
Veldhues (SPD)		40,66%	1.346 Stimmen
Friedrich (GRÜNE)		8,85%	293 Stimmen
Nolden (FDP)		4,62%	153 Stimmen
Bauer (DIE LINKE)		1,36%	45 Stimmen
Rottmann (PIRATEN)		5,47%	181 Stimmen

(Ende Ladbergen)

Rheine Vorläufiges Ergebnis 56 Stimmbezirke

Wahlberechtigte:		57.451	
Wähler/innen:		33.782	
Gültige Erststimmen:		33.468	
Laumann (CDU)		43,17%	14.449 Stimmen
Veldhues (SPD)		37,68%	12.611 Stimmen
Friedrich (GRÜNE)		6,20%	2.075 Stimmen
Nolden (FDP)		3,41%	1.140 Stimmen
Bauer (DIE LINKE)		2,25%	752 Stimmen

Rottmann (PIRATEN)		6,76%	2.264 Stimmen
---------------------------	-----------------------------------------------------------------------------------	--------------	----------------------

(Ende Rheine)

**Saerbeck
Vorläufiges Ergebnis
5 Stimmbezirke**

Wahlberechtigte:	5.321
-------------------------	--------------

Wähler/innen:	3.638
----------------------	--------------

Gültige Erststimmen:	3.605
-----------------------------	--------------

Laumann (CDU)		50,57%	1.823 Stimmen
----------------------	-----------------------------------------------------------------------------------	---------------	----------------------

Veldhues (SPD)		31,15%	1.123 Stimmen
-----------------------	-----------------------------------------------------------------------------------	---------------	----------------------

Friedrich (GRÜNE)		8,54%	308 Stimmen
--------------------------	-----------------------------------------------------------------------------------	--------------	--------------------

Nolden (FDP)		2,41%	87 Stimmen
---------------------	------------------------------------------------------------------------------------	--------------	-------------------

Bauer (DIE LINKE)		1,69%	61 Stimmen
--------------------------	-------------------------------------------------------------------------------------	--------------	-------------------

Rottmann (PIRATEN)		5,46%	197 Stimmen
---------------------------	-------------------------------------------------------------------------------------	--------------	--------------------

(Ende Saerbeck)
